

Škola: FJLT Základní škola Emy Destinové, Praha 6, náměstí Svobody 3/930, Praha 6 - Bubeneč

Český jazyk

Výsledky vašich žáků v českém jazyce jsou lepší než u 80 % zúčastněných škol.

Hodnocení podle částí testu

Z hodnocení **tematické části** testu vyplývá, že výsledky vašich žáků byly průměrné v částech:

- literatura a čtenářská gramotnost
- sloh a komunikace
- mluvnice

Z hodnocení **dovednostní** části testu vyplývá, že výsledky vašich žáků byly průměrné v částech:

- posouzení
- znalosti
- interpretace a získávání informací

Využití studijního potenciálu

Porovnáním výsledků testu z českého jazyka s výsledky testu OSP jsme zjistili, že ve vaší škole je studijní potenciál žáků v českém jazyce využíván optimálně, výsledky žáků v testech odpovídají úrovni jejich studijních předpokladů.

Matematika

Výsledky vašich žáků v matematice jsou lepší než u 80 % zúčastněných škol.

Hodnocení podle částí testu

Z hodnocení **tematické části** testu vyplývá, že výsledky vašich žáků byly výborné v částech:

- geometrie v rovině a v prostoru
- nestandardní aplikační úlohy a problémy

průměrné v částech:

- čísla a početní operace
- závislosti, vztahy a práce s daty

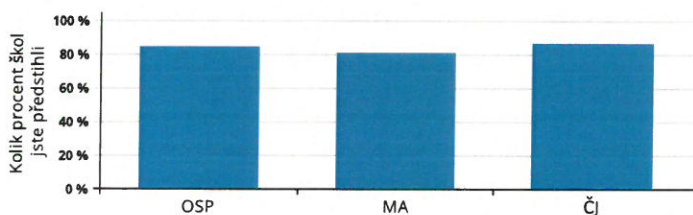
Z hodnocení **dovednostní** části testu vyplývá, že výsledky vašich žáků byly průměrné v částech:

- aplikace
- znalosti
- porozumění

Využití studijního potenciálu

Porovnáním výsledků testu z matematiky s výsledky testu OSP jsme zjistili, že ve vaší škole je studijní potenciál žáků v matematice využíván optimálně, výsledky žáků v testech odpovídají úrovni jejich studijních předpokladů.

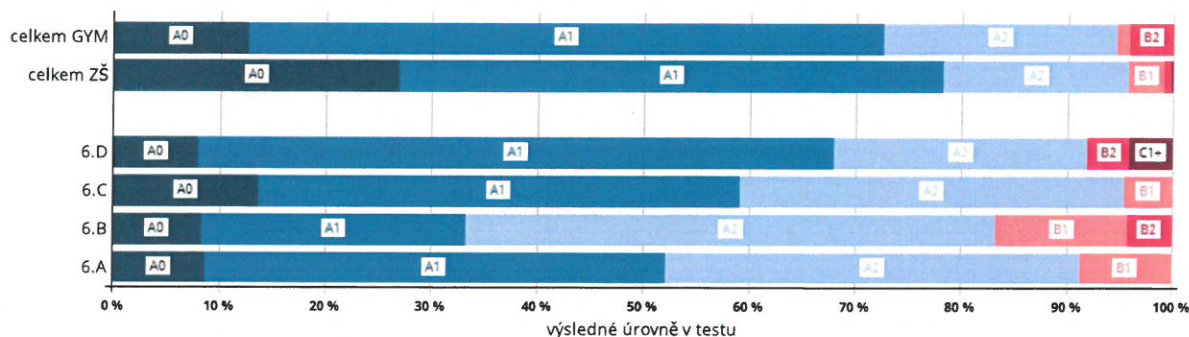
Jak si stojíme mezi ostatními?
Relativní postavení školy



Jak výsledky správně pochopit a využít?

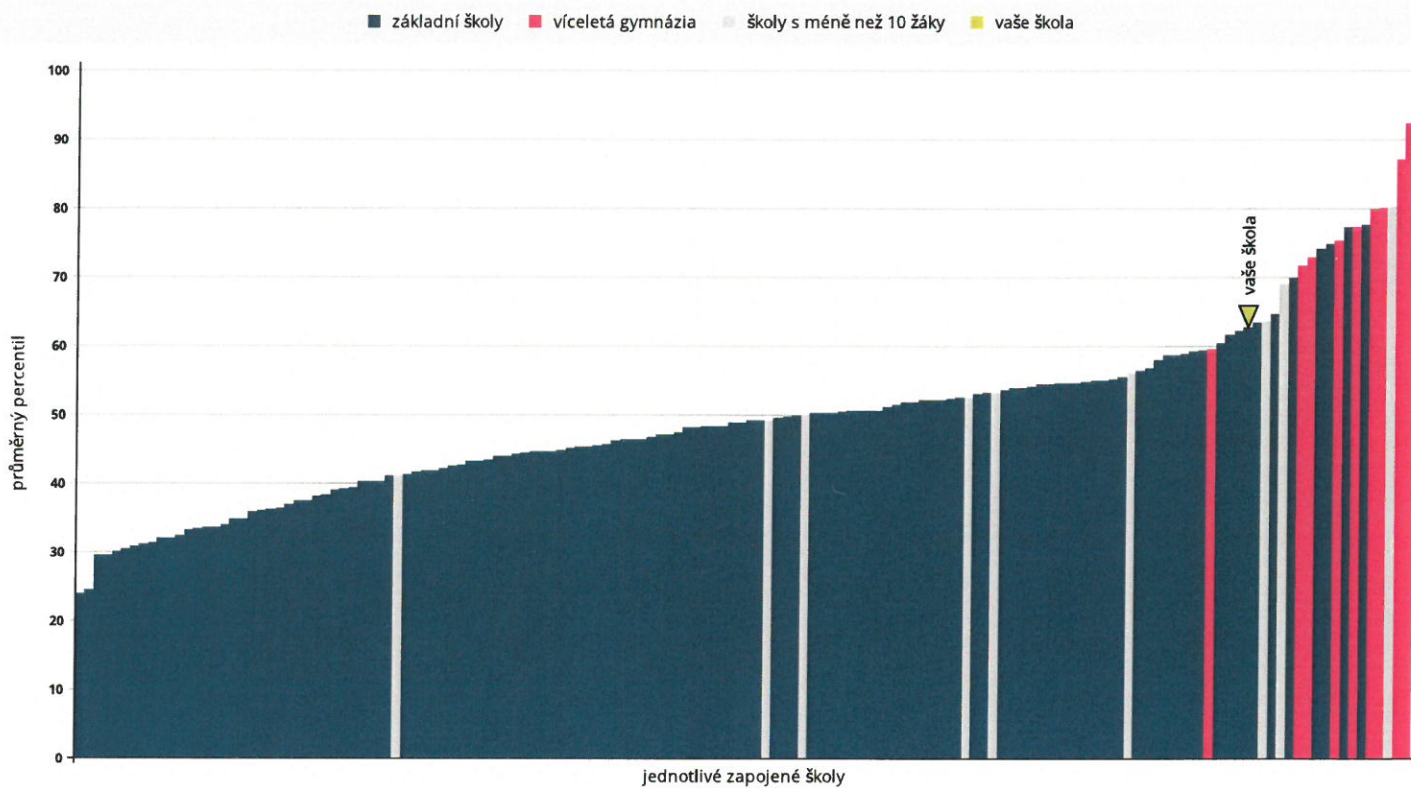
- Zjistěte z výsledků, čím se může škola pochlubit a na čem by mohla zapracovat.
- Při čtení výsledků berete v úvahu specifické podmínky vaší školy.
- Výsledky doplňte i dalšími informacemi o žácích a třídách a stále s nimi pracujte.

Výsledky adaptivního testu z Anglického jazyka



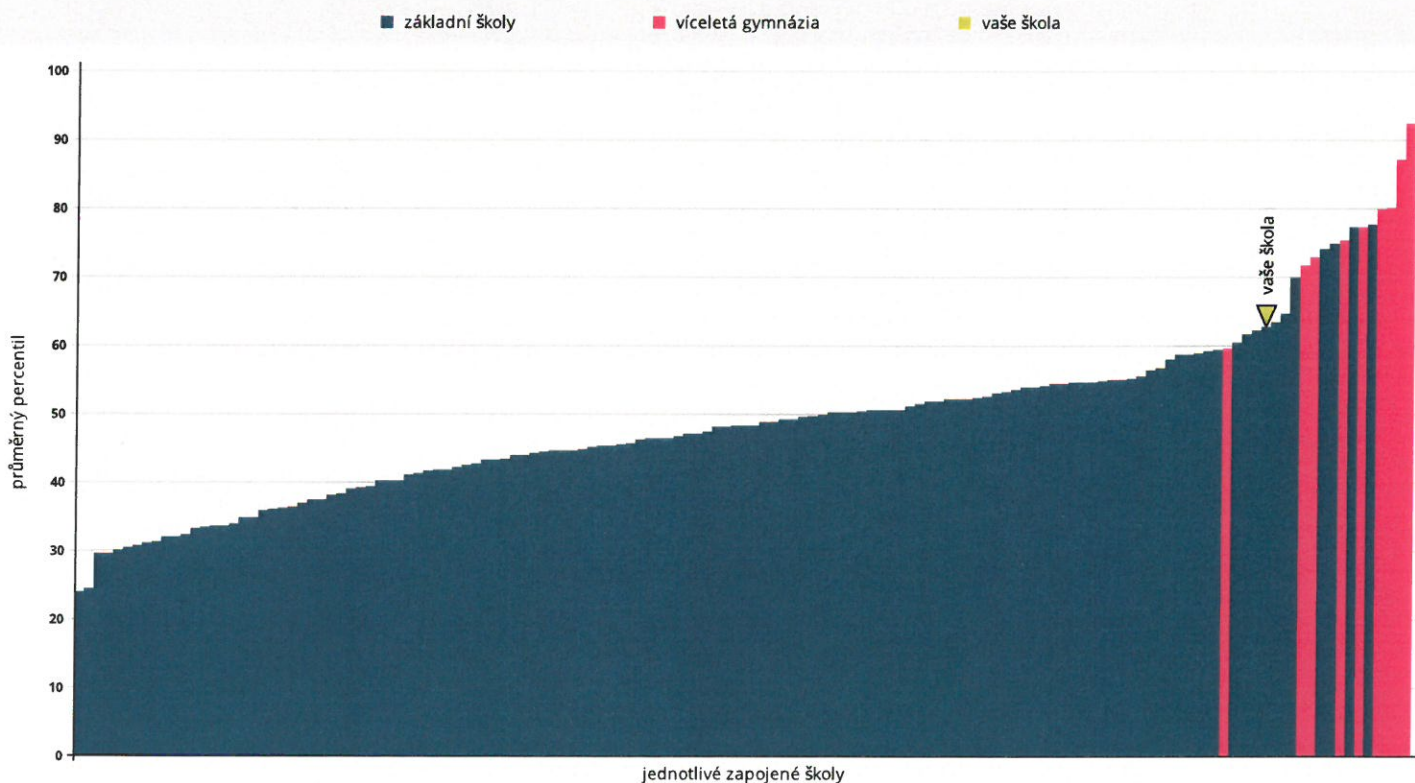
Podrobné výsledky všech testů i jednotlivých tříd obsahuje analytická část zprávy.

Relativní postavení školy v testu ČJ



počet škol: základní školy: 130 / víceletá gymnázia: 9 / školy s méně než 10 žáky: 9

Relativní postavení školy v testu ČJ – školy s 10 a více žáky



počet škol: základní školy: 130 / víceletá gymnázia: 9